



Здравствуйте, дорогие ребята. С сегодняшнего номера наши встречи станут еженедельными на страницах «Карусельки». Сейчас я расскажу, как мастерить, читать, рисовать, а теперь и разгадывать сканворды и ребусы. Скоро Новый год, и я предлагаю вам мастерить новогодний сувенир. Взгляните, что получилось у меня.

Хозяйка
Детского клуба
Змейка Дуняша.

Смастери-ка!

Что за чудо-сувениры!



Этот новогодний «шар» я сделала из банки с крышкой: такая найдется и на вашей кухне. Попросите также у мамы охлажденную кипяченую воду, блестки для маникюра (продаются в магазине) и водостойкий клей. Ну, а подходящую фигурку среди сувенирчиков из шоколадных яиц ты подберёшь без труда сам. Прилей фигурку к крышке банки. Пусть как следует просохнет. Потом добавь воды, блесток, закрути и приклей крышку. Немного терпения и – волшебный новогодний шар готов. Загадывайте желания!



Вот такой сувенир получился из канцелярских скрепок и флиса (можно взять фетр). На листке в клеточку нарисуй выкройку коньков. Ширина выкройки должна быть равна длине скрепки. Кстати скрепки лучше взять большие: тогда коньки будут заметным украшением на елке. Сложи ткань вдвое и вырежи деталь так, чтобы нижняя часть осталась цельной. Вставь скрепку и обметай валенки по краю, соединив детали. Соедини валенки-коньки ниточкой или красочной тесьмой. Сувенир можно украсить вышивкой или бусинами.

Читай-ка!

Леонид Гержидович

Снегири

Снегири рябину ели –
Нет вкуснее ужина!
Даже брюшки покраснели
От такого кушанья!

Бурундук

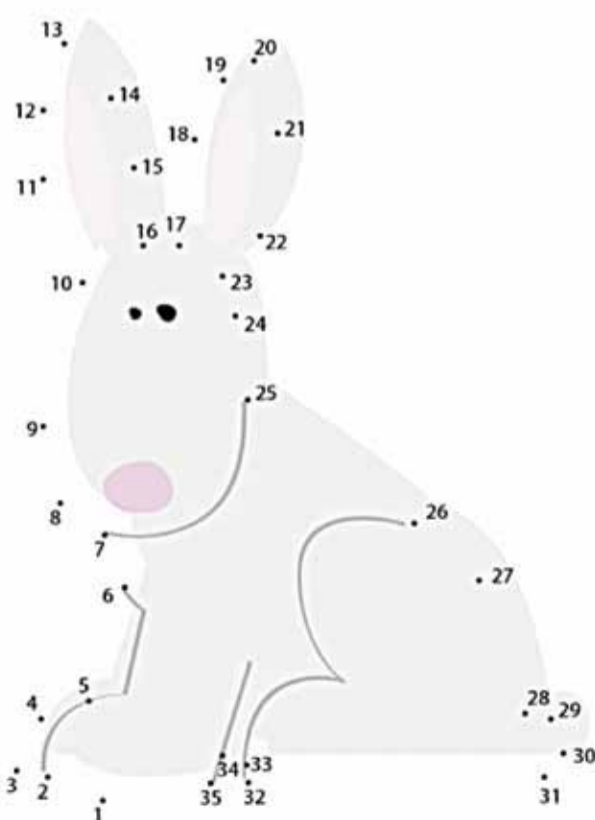
Развеселый бурундук
Грыз на кедре шишки
И огрызком шишки стук
По заливку мишке.
Поругал его медведь:
– Экий ты, однако!
Вниз внимательно глядеть
Надобно, зевака!

Бобёр

У реки бобёр
отточил топор,
Завалил осину,
выстроил плотину.
Очень рада рыба:
– Ах, бобёр, спасибо!
Похвалили щуки:
– Мастер на все руки!
– Где еще, – промолвил ёрш, –
Друга лучшего найдешь!

Угадай-ка!

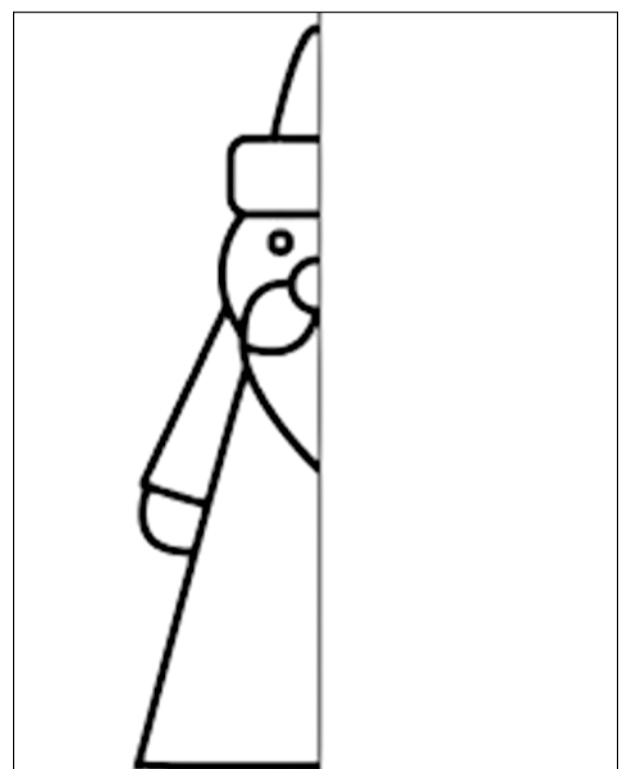
Скачет, как мячик



Разгадай загадку. Он по полю ловко скачет,
как пушистый серый мячик. Летом сер, зимою
бел. Кто он, угадай-ка! Ну конечно, – ...!
А теперь соедини точки по порядку.

Дорисуй-ка!

Дедушка Мороз



Портрет Деда Мороза остался неоконченным. Дорисуй половинку и раскрась.

Переверни страничку





Фотоконкурс















Карнавал

Дорогие берёзовцы! Этот конкурс для всей семьи! Смастерите новогодний костюм для себя или своего ребенка, сфотографируйтесь в этих костюмах, а фото (лучше в электронном виде, но можно и в напечатанном) принесите лично в редакцию «Моего города» (ул. Мира, 38) или в пункт приема объявлений на пр. Ленина, 7 (магазин «Спутник»). Сделать это нужно до 29 декабря. Не забудьте придумать подписи к фотографиям и оставить свои координаты.

ВАЖНО! На публикацию фотографий детей необходимо согласие их законных представителей, для этого мы попросим вас заполнить специальный бланк (понадобится паспорт), что займет не более 3-х минут.

В одном из первых январских выпусков «МГ», а также на сайте газеты мы опубликуем все фотографии и объявим SMS-голосование. Победитель получит подарок!

Разгадай-ка!

									9
7				3					
		6							4
									
									
	1								
									8
						2	10		5

Юный эрудит

Этот сканворд для тебя, юный эрудит! Если отгадать все зашифрованные слова и вписать буквы, обозначенные номерами, в клеточки внизу сканворда, то получится ключевое слово. Мы надеемся, что тебе понравится эта увлекательная игра в слова. Ответы будут опубликованы в следующем номере на страничке «Детского клуба». Следи за выпусками газеты «Мой город»!

1	2	3	4	5	6	7	8	9	10
---	---	---	---	---	---	---	---	---	----

Загадка в картинках! Возьмите только первые буквы!